

## Технологическая карта установки

охранно-противоугонной систем **Pandora DXL 4200** на мотоцикл

**Kawasaki NINJA ZX-6R.**



## Расположение базового блока.



Базовый блок системы удобно расположить на блоке реле,



Для этого требуется снять основное и дополнительное сиденье.





Данная технологическая карта установки носит только рекомендательный характер.

## Подключение DXL4200.

### Концевик сцепления,нейтрали.




Концевик сцепления и концевик нейтральной скорости подключены параллельно в блоке реле, поэтому требуется разорвать  черно-красный провод, идущий от концевика сцепления и подключить диод катодом к концевнику сцепления, туда же подключить провод от сигнализации.




Концевик нейтрали расположен в жгуте блока реле.

## Подключение поворотников и педали тормоза.




Управление поворотниками подключить - ■ к зеленому проводу и ■ серому в жгуте.  
Контроль педали тормоза к ■ ■ сине-красному.


## Подключение контроля зажигания



К предохранителю 15A IG. ■ Этот же провод можно блокировать.

## Подключение контроля работы двигателя(тахометр).



К сине черному  блока управления двигателя.