

Технологическая карта установки
охранно-противоугонной системы **Pandora DXL 3300**
с интегрированным контроллером **CAN-шины**
на автомобиль **CITROEN JUMPER ('06-)**
код модели 1712



Особенности установки

Основные данные (статусы) о состоянии автомобиля система Pandora DXL 3300 получает от информационной CAN-шины автомобиля.

Перечень подключений

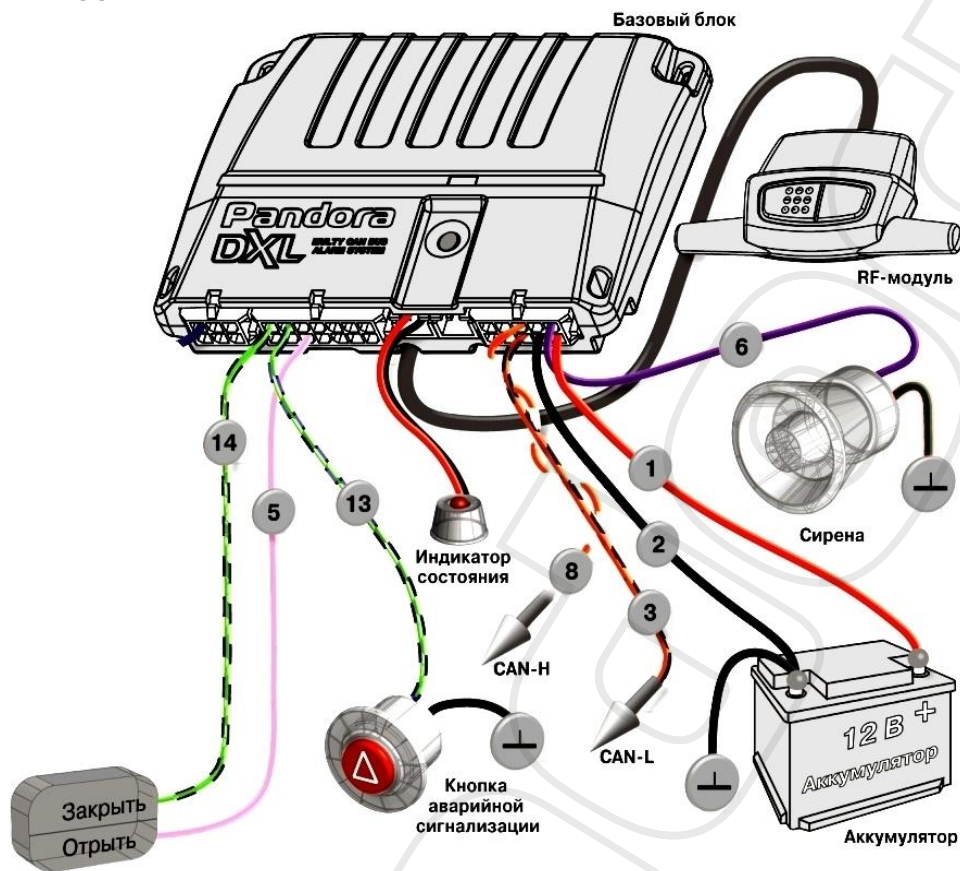
Для реализации охранно-противоугонных возможностей системы Pandora DXL 3300 выполняются следующие аналоговые подключения:

- Питание +12В и «масса»;
- CAN-шина;
- RF-модуль;
- «поворотники»;
- Центральный замок и замок багажника;
- Светодиод (Статусный индикатор), кнопка «Валет»;
- Сирена и капотный «концевик»;
- Датчик температуры двигателя.



Схема подключения системы к конкретному автомобилю зависит от его комплектации и допоборудования, установленного на заводе-изготовителе.

ОСНОВНЫЕ РЕКОМЕНДАЦИИ по установке системы Pandora DXL 3300 на автомобиль CITROEN JUMPER ('06-)

Схема подключений





Подключение к CAN-шине




Для подключения к CAN-шине используйте жгут сине-красного разъема с тыльной стороны монтажного блока слева от руля.

Подключение:

-  оранжево-белый(8) (разъем X7 Pandora) - к розово-черному проводу (CAN-H);
-  оранжево-черный(3) (разъем X7 Pandora) - к розово-белому (CAN-L).

Подключение «поворотников»






Для подключения к управлению «поворотниками» используйте жгут сине-красного разъема с тыльной стороны монтажного блока слева от руля.

Подключение:

 зелено-синий(13) (разъем X8 Pandora) - к розово-красному проводу.

При этом произведите настройку «Меню программирования 1»:
подуровень I-11.7 «Управление указателями поворота» - ставится значение «Прямое»;
подуровень I-11.8 «Тип управления кнопкой аварийной сигнализации» - ставится значение «Потенциальное».


Подключение центрального замка



Для управления центральным замком используйте жгут черного разъема монтажного блока слева от руля.

Используется аналоговые выходы системы (не силовые).

Подключите провода:

 зелено-черный(14) (разъем X8 Pandora) - к красно-синему и коричнево-белому (закрытие ЦЗ);

 розовый(5) (разъем X8 Pandora) - к сине-зеленому (открытие ЦЗ).