

## Технологическая карта установки

охранно-противоугонной систем Pandora DXL 4200

на мотоцикл Kawasaki Versys KLZ-1000 ('2012-)



---

Данная технологическая карта установки носит только рекомендательный характер.

## Расположение базового блока.



Базовый блок системы удобно расположить в нише между главным электронным блоком и корпусом.


Для этого требуется снять пластиковую обшивку бака и открутить его крепление.






Данная технологическая карта установки носит только рекомендательный характер.

## Подключение DXL4200.



Концевик сцепления и концевик нейтральной скорости подключены параллельно, поэтому требуется разорвать  черно-красный провод, идущий от концевика сцепления и подключить диод катодом к концевика сцепления, туда же подключить провод от сигнализации.



Управление поворотниками подключить - к зеленому  проводу и серому  проводу в жгуте.

Контроль педали тормоза подключить к сине-красному  проводу.



Подключение контроля зажигания к предохранителю 15A IG. Этот же провод можно блокировать



## Установка сирены.



Микрофон выведен рядом с местом подключения концевика сцепления.